



FORMULE 2 - COMMANDES GROUPÉES SITE INTERNET PROCÉDURE REPRÉSENTANT

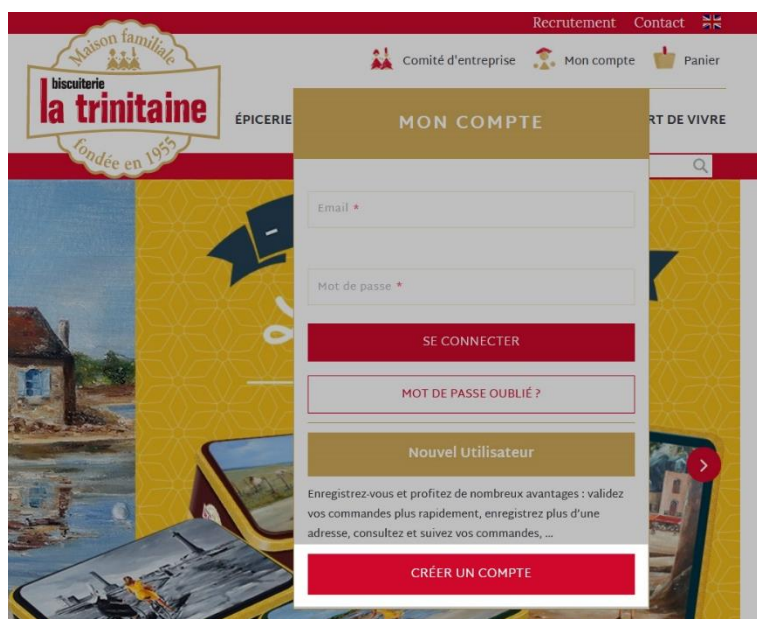
Introduction

Cette formule vous permet de faire bénéficier vos salariés d'une remise de **-10%** sur leurs commandes de produits bretons. Les commandes se font via notre site E-Commerce.

Étape 1 : Création du compte « représentant commande groupée »

Pour pouvoir faire profiter vos salariés d'avantages sur leurs commandes La Trinitaine, il faut tout d'abord que le représentant crée un compte client « représentant commande groupée » sur notre site : www.latrinitaine.com.

Allez sur notre site internet : www.latrinitaine.com. Créez votre compte « représentant commande groupée ».



Remplissez vos informations personnelles et choisissez dans « type de client » : « Responsable commande groupée ». Il vous faudra attendre quelques jours pour bénéficier des réductions (le temps que nous validions votre compte). Vous recevrez un mail de confirmation.

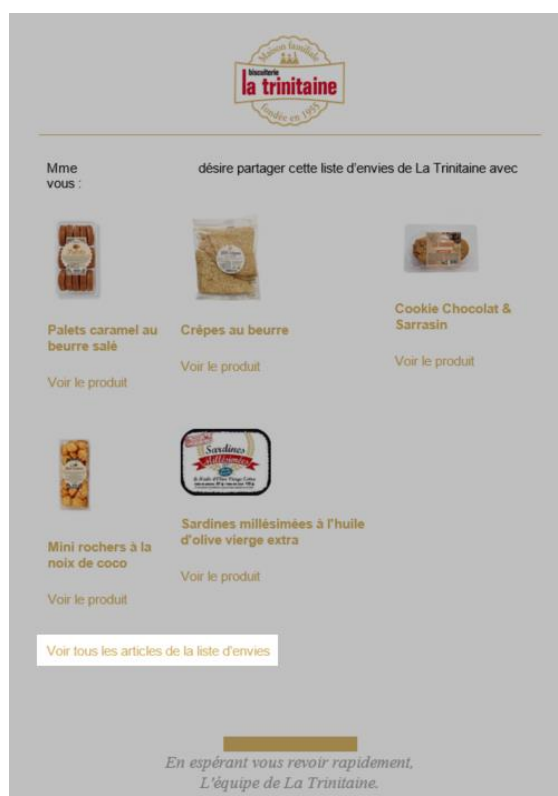
The screenshot shows the 'la trinitaine' website interface. At the top, there is a navigation bar with the logo 'Maison familiale biscuiterie la trinitaine fondée en 1955'. Below the logo, there are links for 'Qui sommes nous?', 'Nos boutiques', 'Comité d'entreprise', 'Mon compte', and 'Panier'. The main navigation menu includes 'BISCUITS', 'GÂTEAUX', 'CRÊPES ET GALETTES', 'ÉPICERIE SUCRÉE', 'ÉPICERIE SALÉE', 'BOISSONS', 'PANIERS GOURMANDS', and 'ART DE VIVRE'. A red banner at the top left says 'Livraison offerte dès 59€ d'achat'. A search bar is located at the top right. The main content area is titled 'Informations personnelles' and contains the following fields:

- Civilité (dropdown menu)
- Prénom *
- Nom *
- Cochez, et soyez informés en avant-première de nos offres et de nos nouveautés
- Date de naissance (calendar icon)
- Type de client (dropdown menu with 'Responsable commande groupée' selected)

Étape 2 : Liste d'envie des salariés et passage de commandes






Une fois votre compte « responsable commande groupée » validé, vos salariés doivent créer leur compte (procédure dans le second PDF destiné aux salariés). Ils remplissent une liste d'envie, ils vous la partagent en indiquant votre adresse mail (reliée au compte « responsable commande groupée »).

Vous recevez chaque liste d'envie des salariés par mail, dans laquelle, ils précisent les quantités en commentaire. Dans ce mail vous avez un bouton qui vous permet d'ajouter directement les produits choisis dans votre panier. Cliquez sur « voir tous les articles de la liste d'envies »



Vous ajoutez tous les articles dans votre panier en modifiant les quantités. Passez votre commande. La remise se fait automatiquement.

Liste d'envies de

Produit	Commentaire	Je craque
 4,20 € Palets caramel au beurre salé		<input type="checkbox"/> JE CRAQUE Ajouter à la liste d'envies
 2,80 € Crêpes au beurre		<input type="checkbox"/> JE CRAQUE Ajouter à la liste d'envies
 4,25 € Cookie Chocolat & Sarrasin		<input type="checkbox"/> JE CRAQUE Ajouter à la liste d'envies
 4,40 € Mini rochers à la noix de coco		<input type="checkbox"/> JE CRAQUE Ajouter à la liste d'envies
 6,00 € Sardines millésimées à l'huile d'olive vierge extra		<input type="checkbox"/> JE CRAQUE Ajouter à la liste d'envies

Étape 3 : Préparation des commandes et expédition

Nous nous chargeons de la préparation des commandes de chaque salarié. Le tout, vous est envoyé sur un unique lieu de réception.